

ПОПУЛЯРНОЕ ПОСОБИЕ
ДЛЯ ДЕТЕЙ И РОДИТЕЛЕЙ

УЧИМСЯ ЧИТАТЬ



Уважаемые родители и педагоги!

Если вы решили обучать ребенка чтению в дошкольном возрасте (3—6 лет), но не совсем ясно представляете себе, как это сделать, то наше пособие должно вам помочь.

Задания расположены по степени возрастания трудности, поэтому старайтесь не пропускать страниц. Обратите внимание на то, что начинается пособие с азбуки, затем дети знакомятся с гласными и согласными звуками, учатся складывать их в слоги, читать короткие и длинные слова. Когда же ребенок начнет самостоятельно читать слова, предложите ему прочитать предложения и короткие тексты.

Пособие предназначено для совместной работы взрослого с ребенком. Объясните задание, проследите за выполнением.

Помните: занятия не должны утомлять ребенка и проводятся в интересной, увлекательной форме.

Заниматься можно как индивидуально, так и с группой детей.

Если вы будете заниматься ежедневно по 20—25 минут по этому пособию, то многие трудности овладения чтением у ребенка будут преодолены.

Не забывайте похвалить ребенка за старание.

Желаем удачи вам и вашим детям!

Вспомни и назови буквы алфавита.

А



Б



В



Ё



Ж



З



Л




М



Н




С



Т



У



Ч



Ш



Щ



Э



Ю



Я



Г



Д



Е



И



Й



К



О



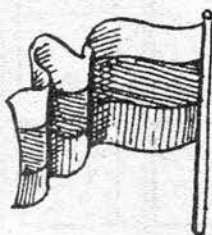
П



Р



Ф



Х



Ц



Ъ


Ы

Ь



Допиши в каждом окошечке нужную букву.




Допиши в каждом окошечке нужную букву.



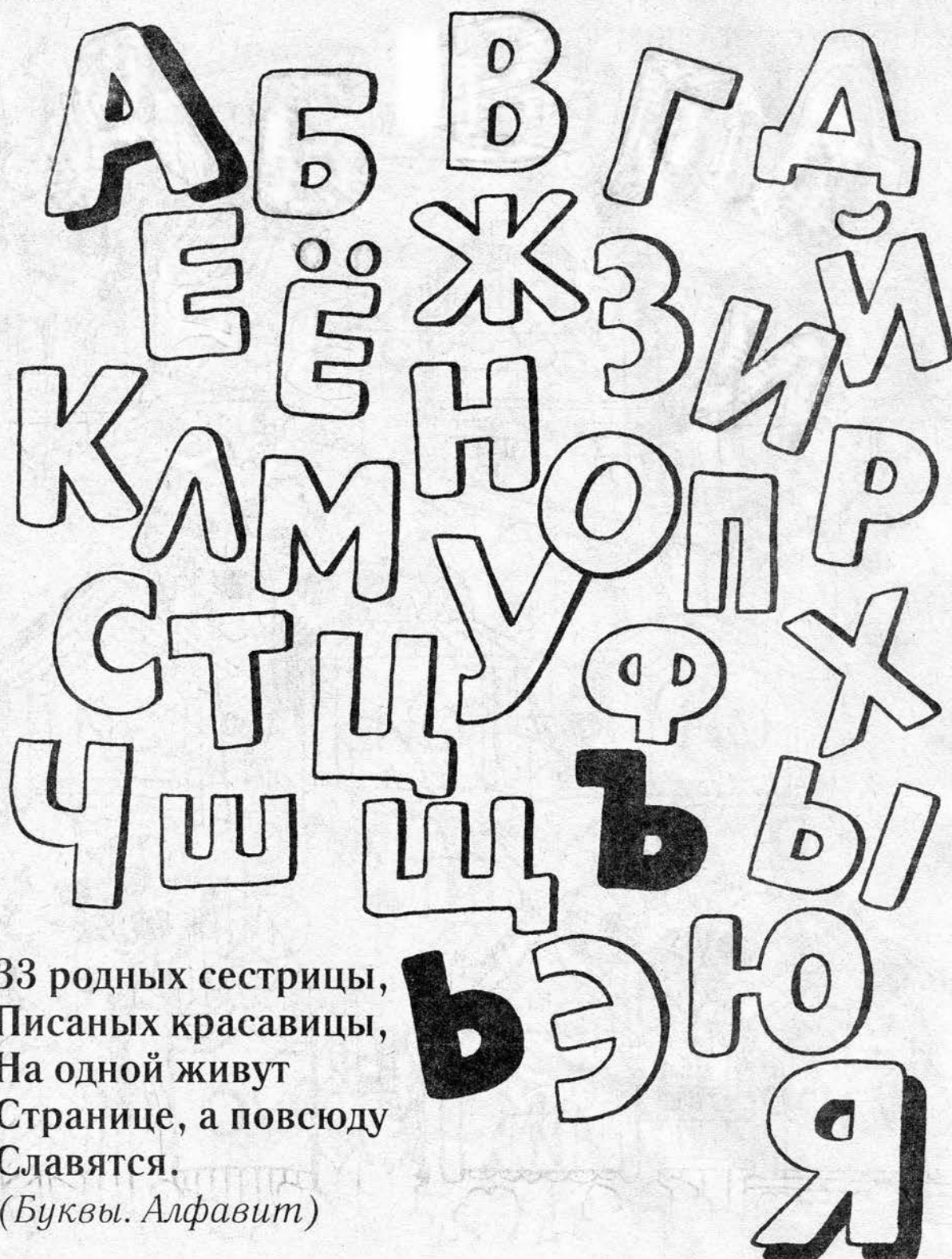
Пропой вместе с гласными их песенки. Найди согласные буквы. Они петь не умеют.



В вагончиках едут согласные буквы. Произнеси их отрывисто. Пропой еще раз вместе с гласными их песенки.



Раскрась гласные буквы красным цветом, а согласные — синим.



33 родных сестрицы,
Писанных красавицы,
На одной живут
Странице, а повсюду
Славятся.


(Буквы. Алфавит)

[У] — говорит буква У.

[М] — говорит буква М.

А вместе у них получается УМ!

А что говорят буквы в других домиках?




Кто как кричит?



КУ-КУ



КО-КО



МУ-МУ




ГА-ГА



УХ-УХ



КУ-КА-РЕ-КУ



МЕ-МЕ



ПИ-ПИ



БЕ-БЕ






Соедини букву в середине цветочка с буквами в лепестках и прочитай слоги. В больших цветках они звучат твердо, а в маленьких — мягко.




Допиши гласные буквы рядом с согласными, прочитай слоги. Придумай слова, которые начинаются с этих слогов.

КА КЕ КО КИ КУ КЫ		МА МЫ МИ МЯ МЁ МО	
	Л Л Л Л Л Л		Р Р Р Р Р Р
В В В В В В		П П П П П П	
	С С С С С С		Н Н Н Н Н Н
Т Т Т Т Т Т		Г Г Г Г Г Г	


Допиши гласные буквы рядом с согласными, прочитай слоги. Придумай слова, которые начинаются с этих слогов.

<p>Ж Ж</p> <p>Ж Ж</p> <p>Ж Ж</p>		<p>Х Х</p> <p>Х Х</p> <p>Х Х</p>	
	<p>Д Д</p> <p>Д Д</p> <p>Д Д</p>		<p>З З</p> <p>З З</p> <p>З З</p>
<p>Б Б</p> <p>Б Б</p> <p>Б Б</p>		<p>Ф Ф</p> <p>Ф Ф</p> <p>Ф Ф</p>	
	<p>Ц Ц</p> <p>Ц Ц</p> <p>Ц Ц</p>		<p>Ч Ч</p> <p>Ч Ч</p> <p>Ч Ч</p>
<p>Ш Ш</p> <p>Ш Ш</p> <p>Ш Ш</p>		<p>Щ Щ</p> <p>Щ Щ</p> <p>Щ Щ</p>	


Соедини стрелкой картинки с теми слогами, на которые начинаются слова.




РЫ




ВА



РА



СУ



ТЕ



ПЕ

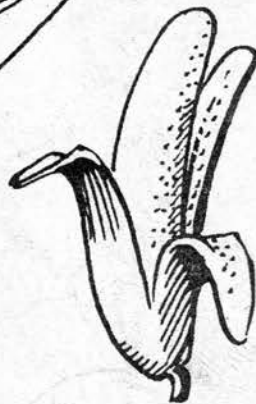






ЗА




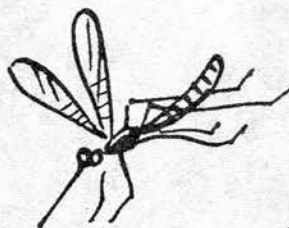



ЛИ


Рассмотри картинки, названия которых начинаются с БА-.
Какие еще слова начинаются со слога **БА**-?



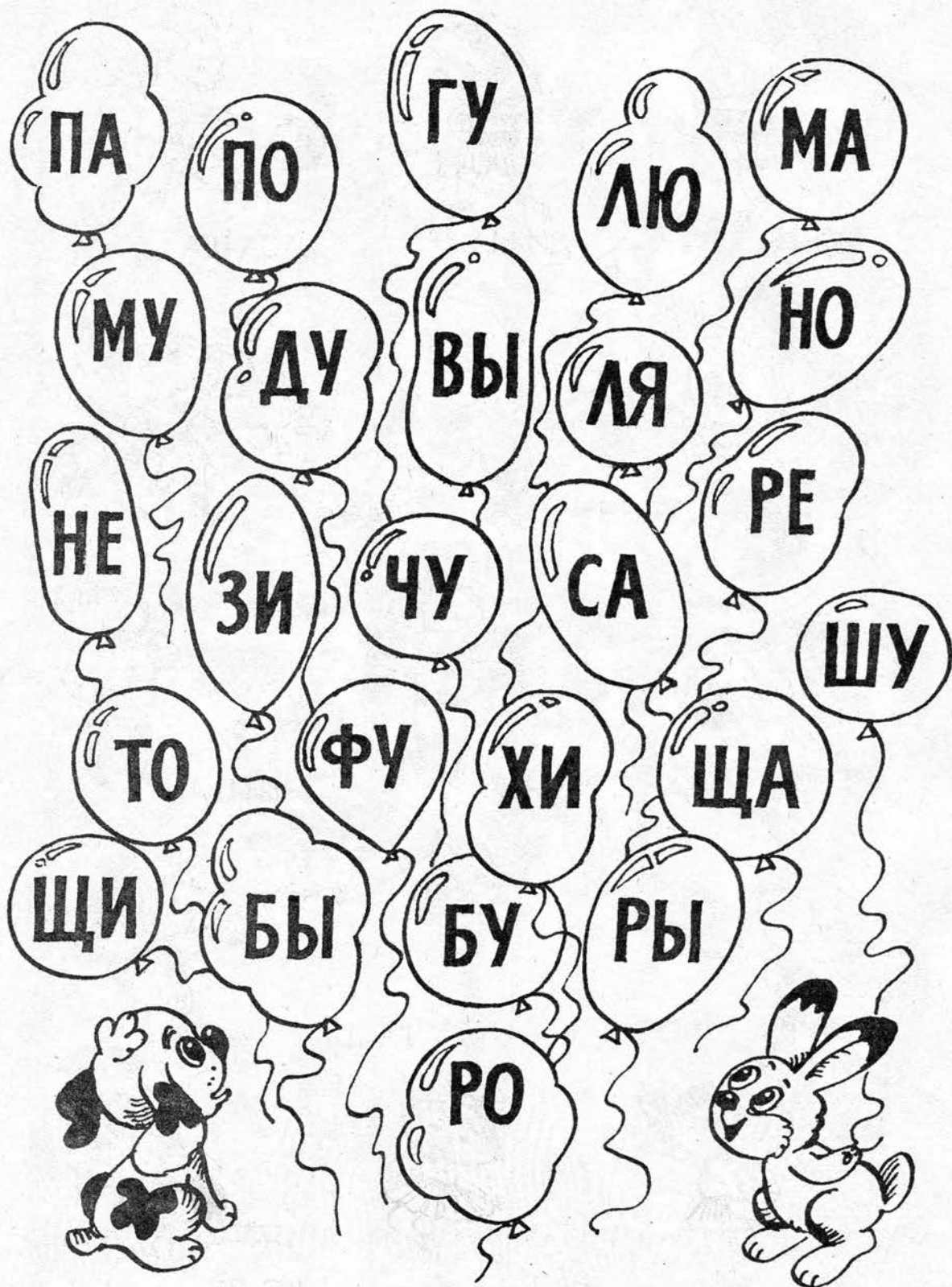
Рассмотри картинки, названия которых начинаются с КО-.
Какие еще слова начинаются со слога **КО-**?



Прочитай слитно гласную и согласную буквы.



Прочитай слитно согласную и гласную буквы.



Прочитай имена детей.



МА-ША



ДИ-МА



СА-ША



ВА-НЯ



КА-ТЯ



РО-МА



ПА-ША



МИ-ША



БО-РЯ

ГА-ЛЯ



НИ-НА

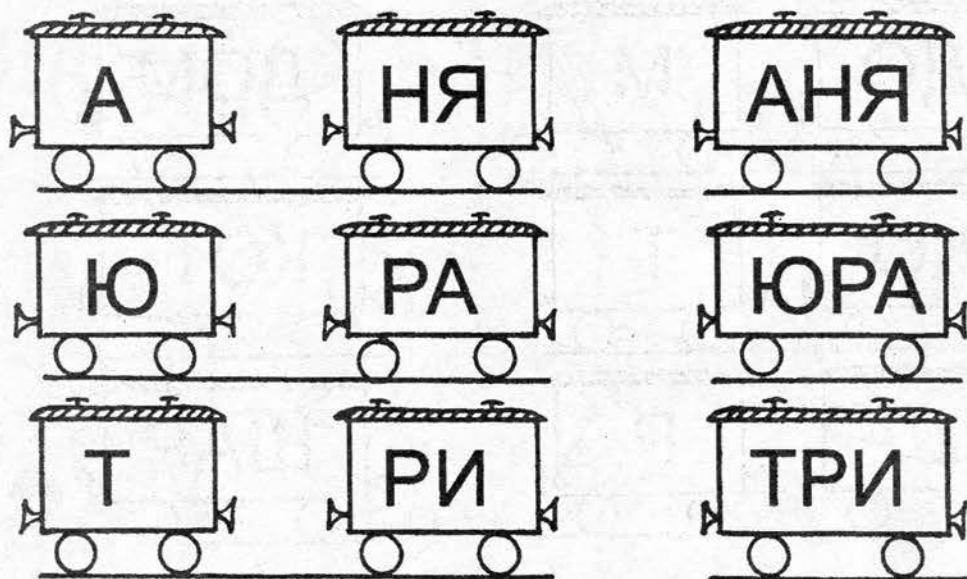


ВА-ЛЯ



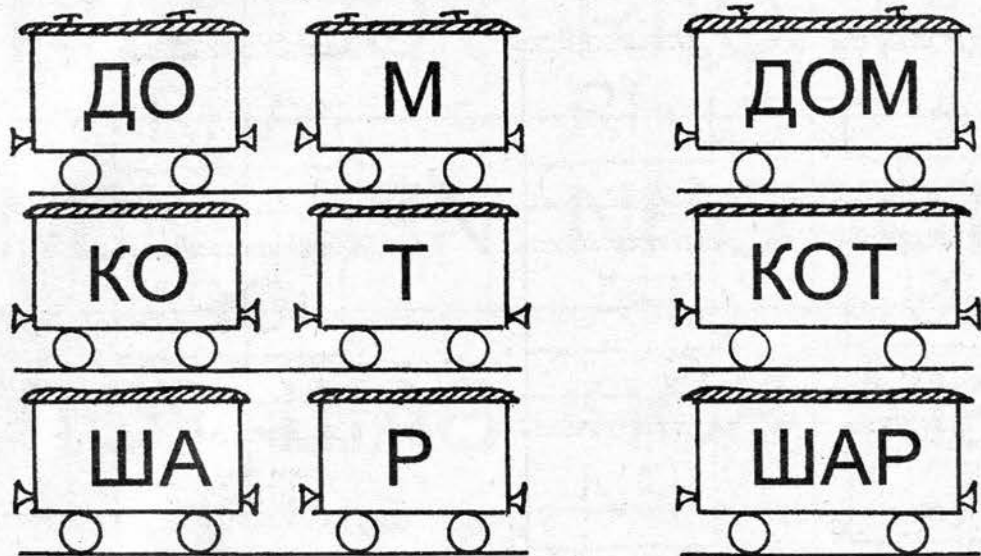
КО-ЛЯ

Встретились буква А и слог НЯ. Вместе у них получилось АНЯ. А теперь посмотри, что получится, если встретятся другие буквы и слоги.



И	РА	ИРА	Д	ВА	ДВА
А	СЯ		Ш	ВЫ	
У	СЫ		К	ТО	
Е	ЖИ		С	ТО	
Э	ХО		З	РЯ	
И	ВА		Т	ЛЯ	
О	СА		Д	ЛЯ	
Ю	ЛЯ		Г	ДЕ	

Встретились слог ДО- и буква М. Вместе у них получилось ДОМ. А теперь посмотри, что получится, если встретятся другие буквы и слоги.



ДЫ	М	ДЫМ	ЛА	К	ЛАК
СО	К		СЫ	Р	
ША	Р		РИ	С	
ХО	Р		РА	К	
БО	К		ЧА	Й	
ПО	Л		ШУ	М	
БЫ	К		ФЕ	Н	
ТО	К		ЩИ	Т	

Прочитай слова.

АСЯ	ОЛЯ	УСЫ	УЛЯ
ЭТО	ОНИ	ИРА	ИДИ
БЫК	БОР	ВАШ	ГОЛ
КОЛ	ЛАЙ	ЛОБ	ЖУК
МОЙ	НАШ	НОС	СОК
ТОК	ШУМ	ЕЛИ	ЕЩЁ
ЮЛЯ	ЗЛО	ДЛЯ	ЖДУ
МЁД	НИЗ	ТРИ	ФЕЯ

Встретились С и ТУЛ, получилось слово СТУЛ. Напиши в клеточках получившиеся слова.



Б	РАТ	БРАТ	ВОЛ	К	ВОЛК
К	РОТ		КУС	Т	
З	ВУК		ТИГ	Р	
С	ВЕТ		ЦИР	К	
С	ЛЕД		КАР	П	
З	ВОН		ШАР	Ф	
Ш	КАФ		ТОР	Т	
С	ЛОН		ЛИФ	Т	

Прочитай слова.

БОКС

ВОЛК

СОРТ

ПАРК

РОСТ

КРАН

СТОЛ

СТУЛ

ЗВУК

ГРОМ

КРАБ

МОРЖ

ЦВЕТ

ШКАФ

ВРАЧ

ТРУД

КРУГ

ВХОД

ЗНАК

РИТМ

ШАРФ

СТУК

СВЕТ

ПЛАЦ

ГРАЧ

МАРШ

ПОРТ

ДРУГ

ОЧКИ

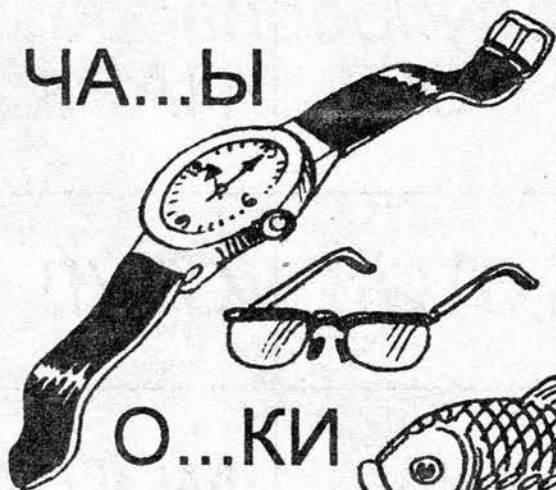
ИГРА

УТРО

УТКА

Допиши буквы и прочитай слова.

ЧА...Ы




МИ...КА



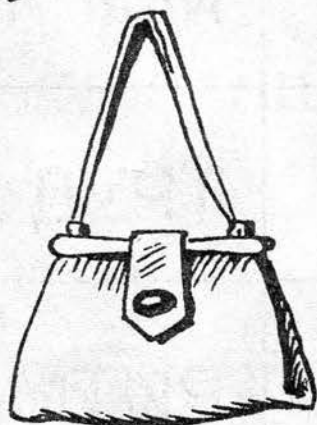
О...КИ



РЫ...А




...ЛОН



С...МКА



ЗАЯ...



М...Ч



Г...ИБ



Ш...Р



ГН...М

Прочитай предложения.



В саду росла роза.

Кот пил молоко.




У Маши шары.

На суку сидит жук.



Лиса живёт в лесу.

Наши гуси на лугу.



ь

Это мягкий знак.
Он делает согласную букву мягкой.
Прочитай, как по-разному звучат слова.

Мел — мель

Дал — даль

Ел — ель

Хор — хорь

Пыл — пыль

Угол — уголь

Ъ


Это твердый знак.
Если он стоит между согласной и гласной, то
делает согласную твердой.

Сел — съел

Подъезд


Съёмка

Въезд



Мягкий и твердый знаки разговаривают так:
— Сколько я пирожных съел?
Мягкий знак ответил:
— Семь.

Вставь в слова мягкий и твердый знаки и прочитай, что у тебя получилось.



Ал...бом

Бал...зам

Бул...он

Гол...фы

Ол...га

Нел...зя

Фол...га

Мел...че

Ден...ги

Пис...мо

Тон...ше

Пол...ка

В...езд

С...езд

Об...езд

Под...езд

Об...ем

С...емка

Об...ект

Из...ян

Об...ят

Под...ём

Прочитай текст.

ЛЕТОМ В ЛЕСУ

Рома и Катя были в лесу.
Катя собирала малину.
А Рома искал грибы.
Хорошо в лесу летом!





ЗИМОЙ

Маша и Дима едут с горки.
У Маши новые санки.
У Димы новые лыжи.
Детям весело!



Найди вторую половинку слова. Напиши получившиеся слова.

- Ка-
- Мо-
- Вес-
- Ще-
- Го-
- Во-
- Ма-
- Де-
- Ли-



- мон
- ре
- на
- род
- ша
- нок
- да
- ти
- ма

Прочитай сказку.

Жили-были дед да баба. И была у них курочка Ряба. Снесла курочка яичко, не простое, а золотое. Дед бил-бил, не разбил. Баба била-била, не разбила. Мышка бежала, хвостиком махнула, яичко упало и разбилось. Плачет дед, плачет баба, а курочка кудахчет: «Не плачь, дед. Не плачь, баба. Я снесу вам яичко не золотое, а простое».



Выучи стихотворение.

ЧИТАЛОЧКА

Как хорошо уметь читать!
Не надо к маме приставать,
Не надо бабушку трясти:
«Прочти, пожалуйста! Прочти».
Не надо умолять сестрицу:
«Ну прочитай еще страницу!»
Не надо звать,
Не надо ждать,
А можно взять
И почитать.

В. Берестов



Пособие поможет ребенку познакомиться:

- с буквами;
- с понятиями *звук, слог, слово, предложение*;
- с гласными и согласными буквами;

научит:

- соотносить звук со зрительным образом буквы;
- слушать и выполнять инструкцию взрослого;

разовьет:

- фонематический слух;
- зрительное и слуховое восприятие;
- произвольное внимание;

а также вызовет интерес к чтению и расширит словарный запас.

**С. Е. Гаврина, Н. Л. Кутявина,
И. Г. Топоркова, С. В. Щербинина**

УЧИМСЯ ЧИТАТЬ

Редактор Т. В. Чупина
Художественный редактор В. Н. Куров
Художник Г. В. Соколов
Технический редактор Е. С. Симонова
Корректор Т. В. Чупина

Дизайн обложки Г. В. Соколов

ISBN 978-5-7797-0364-2

ISBN 978-985-16-3961-4

© Академия развития, 2000

© Гаврина С. Е., Кутявина Н. Л., Топоркова И. Г., Щербинина С. В., 1997

© Художники Соколов Г. В., Куров В. Н., 1997

Подписано в печать с готовых диапозитивов заказчика 25.09.2007.
Формат 84×108¹/₁₆. Бумага газетная. Печать офсетная. Гарнитура «Литературная».
Усл. печ. л. 3,36. Тираж 7000 экз. Заказ 3244.

Издательство Академия развития, 150003, г. Ярославль, ул. Республиканская, 3
ООО «Издательство Астрель», 129085, г. Москва, проезд Ольминского, д. 3а
Подготовлено при участии: ООО «Издательство АСТ» и ООО «Издательство Астрель»

Санитарно-эпидемиологическое заключение № 77.99.60.953.Д.009163.08.07 от 30.08.2007.

Реализация	г. Москва	(495)	615-01-01
Для рукописей	150000, Ярославль, а/я 659	(4852)	58-17-81
			58-17-82

Издано при участии ООО «Харвест». Лицензия № 02330/0056935 от 30.04.04.
Республика Беларусь, 220013, Минск, ул. Кульман, д. 1, корп. 3, эт. 4, к. 42.
E-mail редакции: harvest@anitex.by

Республиканское унитарное предприятие «Издательство «Белорусский Дом печати».
Республика Беларусь, 220013, Минск, пр. Независимости, 79.

ISBN 978-5-7797-0364-2



9 785779 703642